



ТЕРРИТОРИАЛЬНЫЙ ОРГАН  
ФЕДЕРАЛЬНОЙ СЛУЖБЫ  
ГОСУДАРСТВЕННОЙ СТАТИСТИКИ  
ПО САМАРСКОЙ ОБЛАСТИ

# ОБЪЕМ РАБОТ, ВЫПОЛНЕННЫХ ПО ВИДУ ДЕЯТЕЛЬНОСТИ «СТРОИТЕЛЬСТВО»

в декабре 2023 года

12.02.2024

# ОБЪЕМ РАБОТ, ВЫПОЛНЕННЫХ ПО ВИДУ ДЕЯТЕЛЬНОСТИ «СТРОИТЕЛЬСТВО»\*

САМАРАСТАТ

Декабрь 2023 г.

33 246 млн рублей

86.9%

к декабрю 2022 г.\*\*

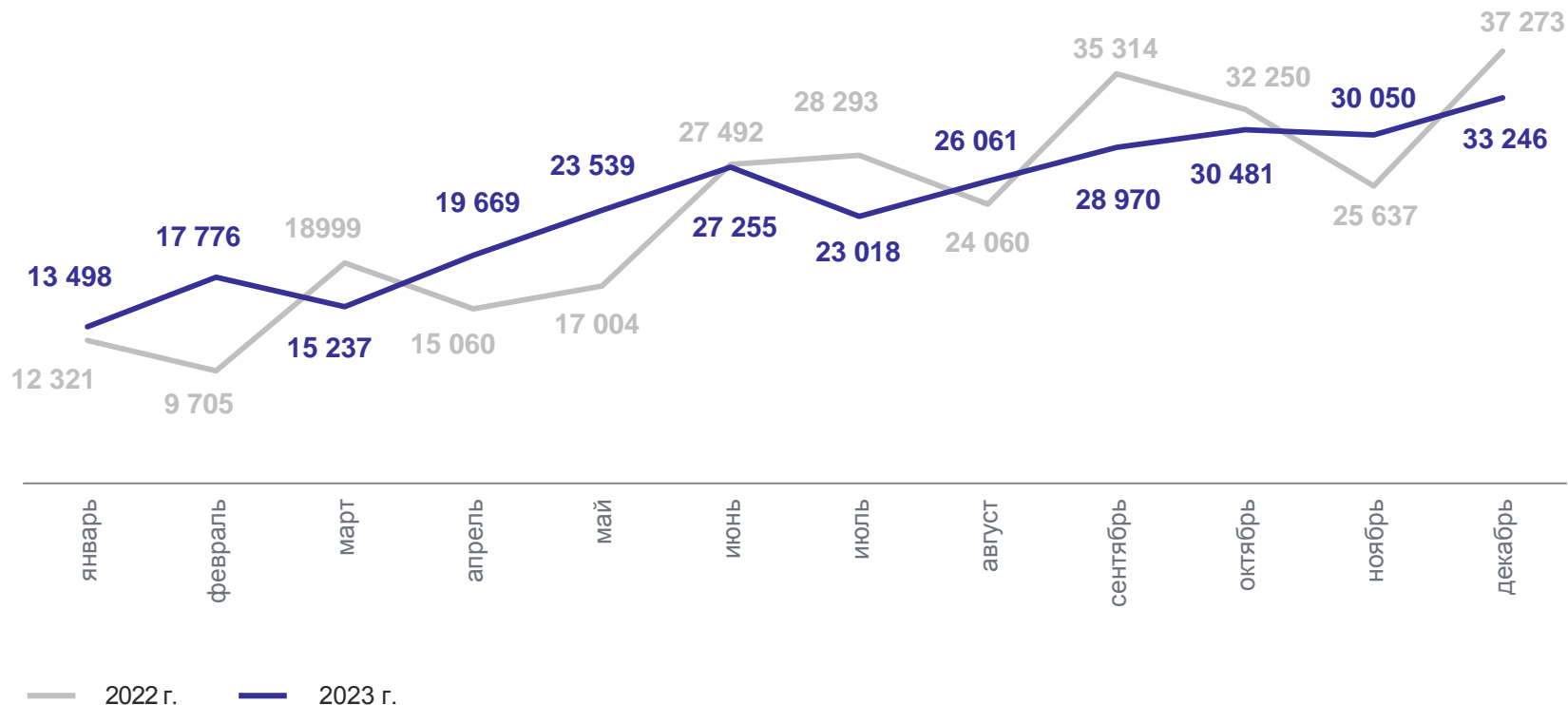
2023 г.

288 800 млн рублей

97.4%

к 2022 г.\*\*

млн рублей



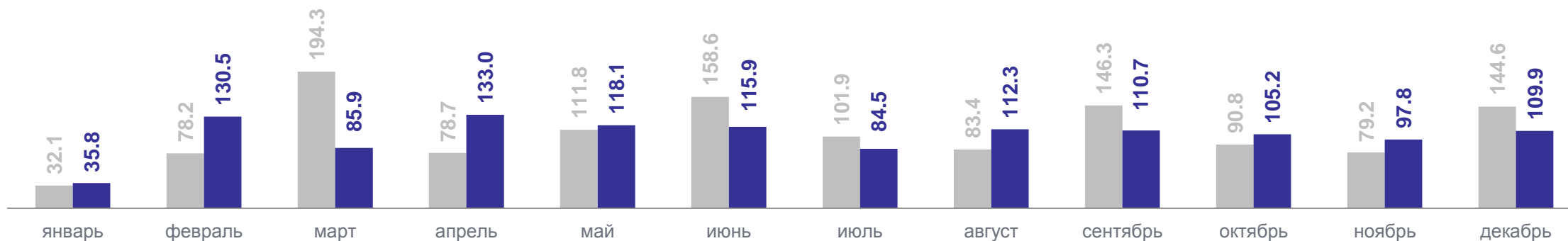
\*Данные за 2022 г. и 2023 г. уточнены в соответствии с Регламентом оценки, корректировки и публикации данных статистического наблюдения за строительством и инвестициями в основной капитал, утвержденным приказом Росстата от 26.09.2016 № 544.

\*\*В сопоставимых ценах.

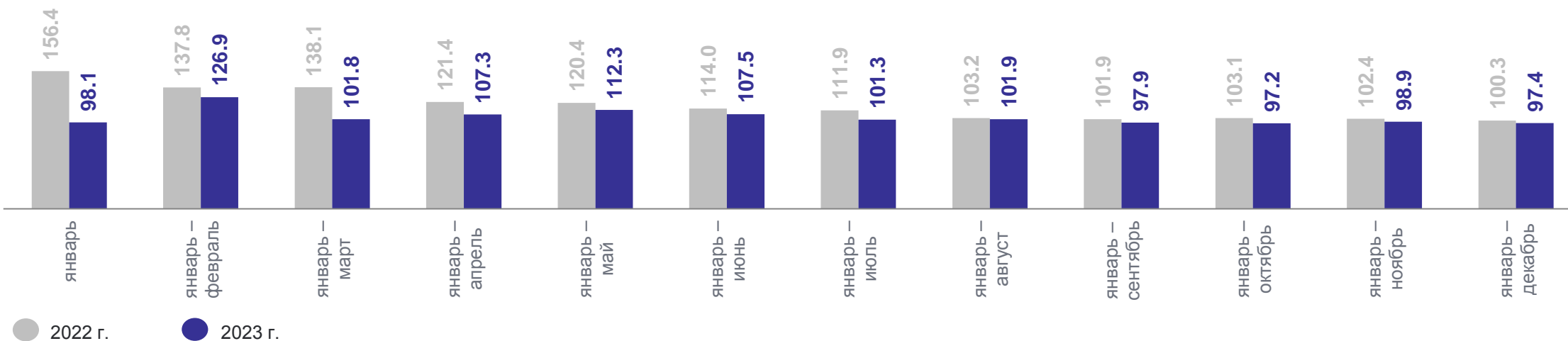
# ИНДЕКС ФИЗИЧЕСКОГО ОБЪЕМА РАБОТ, ВЫПОЛНЕННЫХ ПО ВИДУ ДЕЯТЕЛЬНОСТИ «СТРОИТЕЛЬСТВО»\*

САМАРАСТАТ

в % к предыдущему месяцу\*\*



в % к соответствующему периоду предыдущего года\*\*

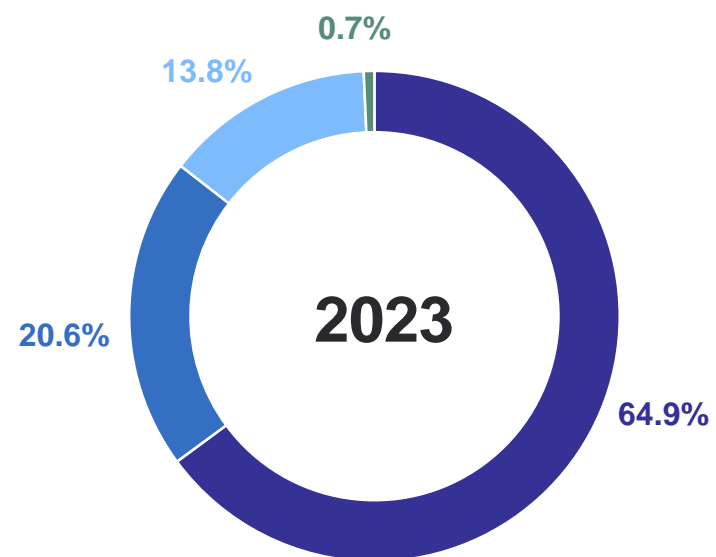
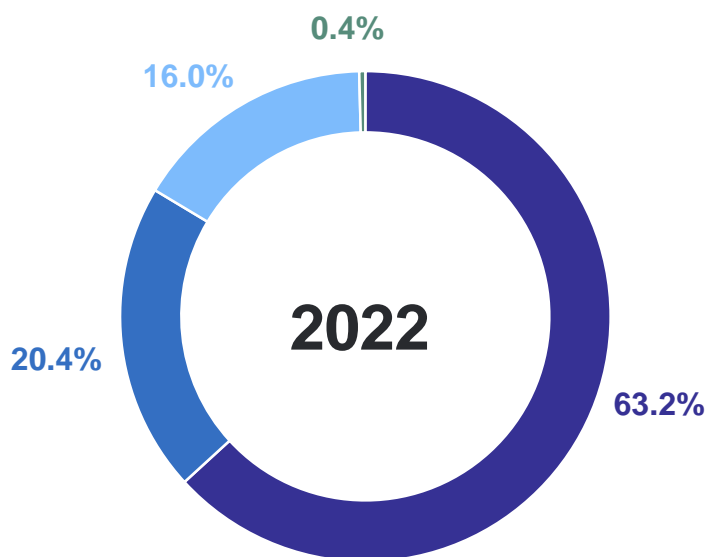


\*Данные за 2022 г. и 2023 г. уточнены в соответствии с Регламентом оценки, корректировки и публикации данных статистического наблюдения за строительством и инвестициями в основной капитал, утвержденным приказом Росстата от 26.09.2016 № 544.

\*\*В сопоставимых ценах.

# СТРУКТУРА ОБЪЕМА РАБОТ, ВЫПОЛНЕННЫХ СОБСТВЕННЫМИ СИЛАМИ ПО ВИДУ ДЕЯТЕЛЬНОСТИ «СТРОИТЕЛЬСТВО» по крупным и средним организациям

САМАРАСТАТ



- Строительство инженерных сооружений
- Строительство зданий
- Работы строительные специализированные
- Строительно-монтажные работы, выполненные хозяйственным способом